



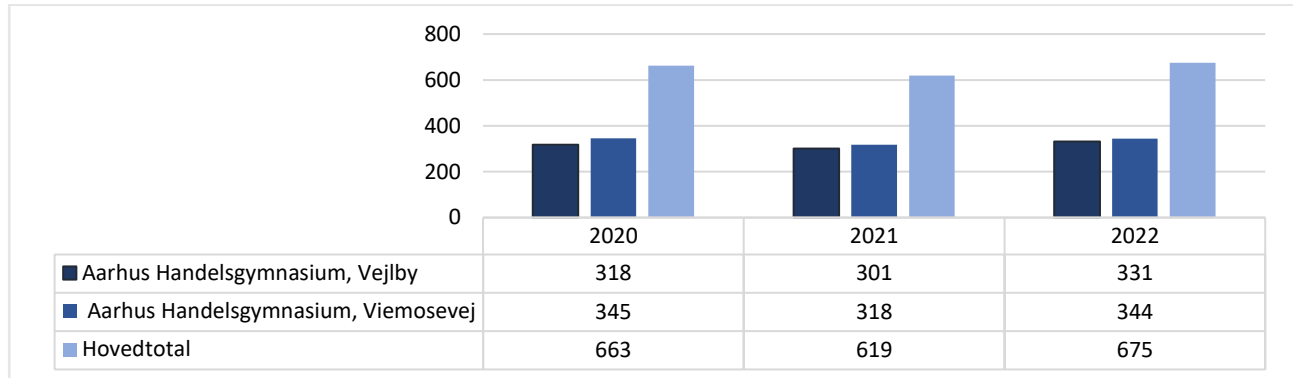
Dataindsamling Handelsgymnasiet

2023

Indhold

Søgning	1
Tilgang.....	1
Elevtal	1
Antal afbrud og fuldførelser	2
Karakterniveauer/socioøkonomiske reference	3
Elevtrivselsundersøgelsen (ETU).....	3

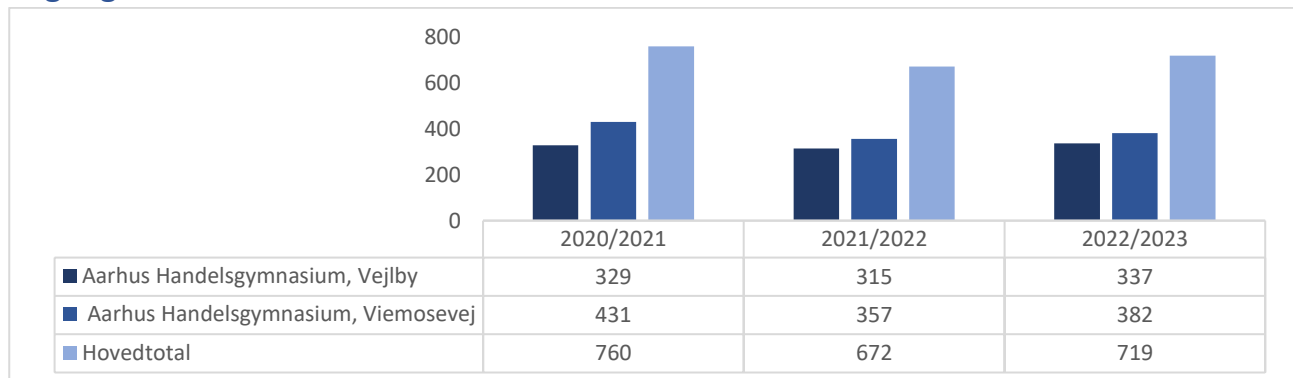
Søgning



Kilde: 1. prioritets ansøgninger fra 9. og 10. klasses elever. Uddannelsesstatistik

Tabellen viser antallet af 1. prioritetsansøgninger fra 9. og 10. klasses elever.

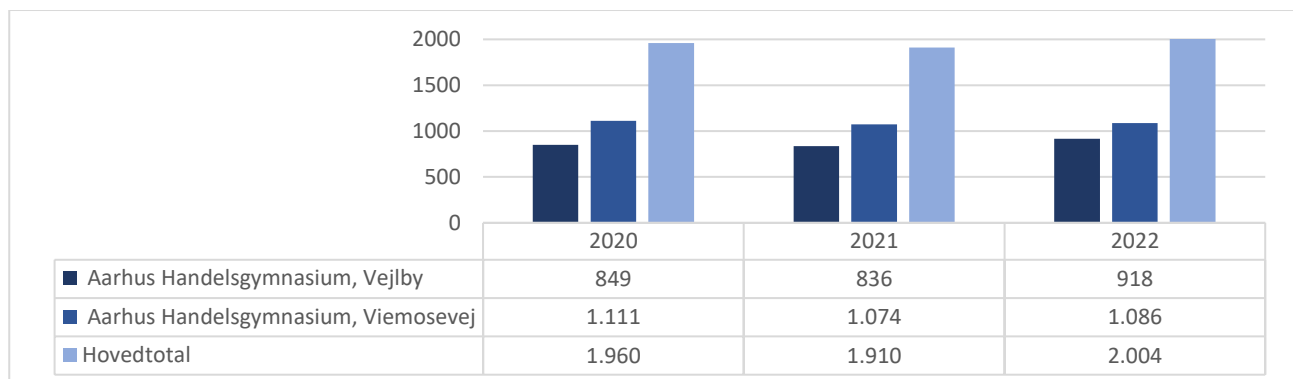
Tilgang



Kilde: Elevtal. Tilgangen fordelt på gymnasiale uddannelser. Uddannelsesstatistik

Tabellen viser antallet af elever, der er startet i 1.g et givent skoleår (1. august – 30. juni). Dermed omfatter den alle nystartede elever på uddannelsesstedet i et givent skoleår. Elever, som skifter uddannelsessted og/eller gymnasial uddannelse i løbet af det første år, vil derfor tælle med på flere uddannelsesinstitutioners opgørelse over optag.

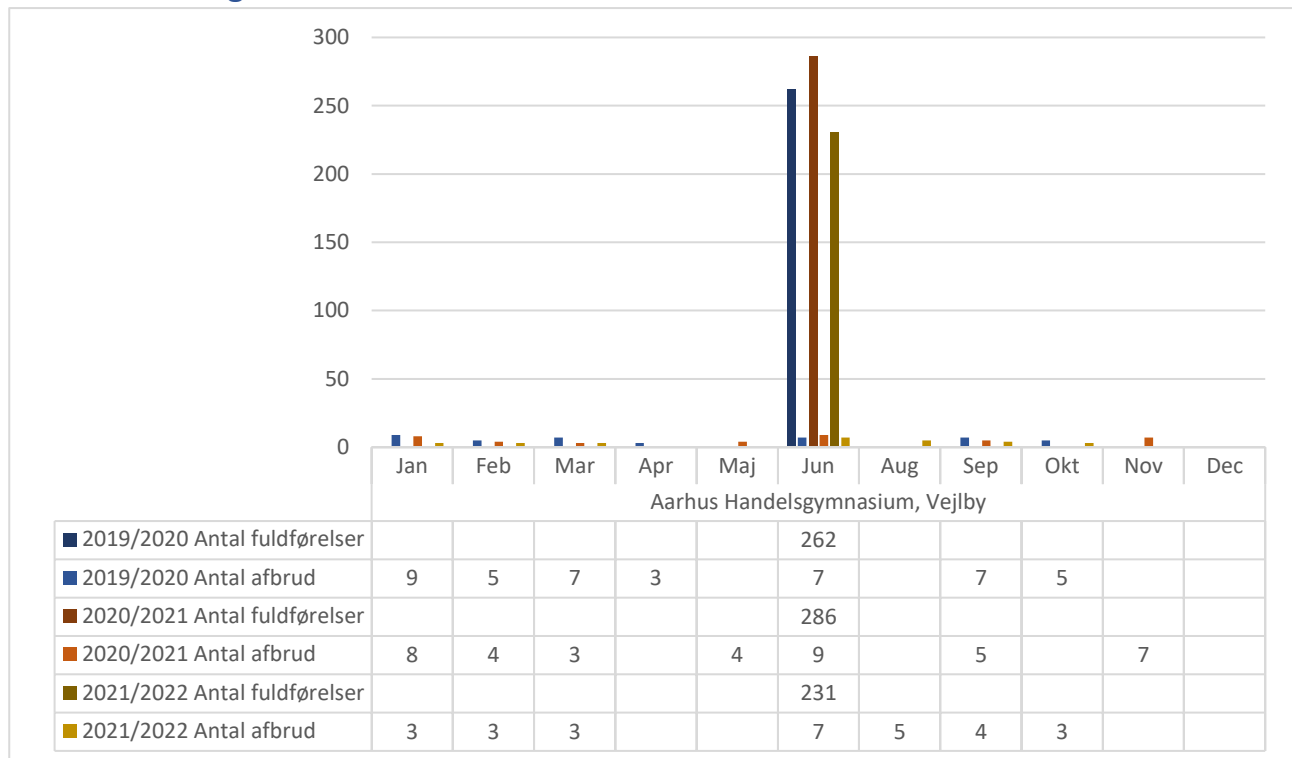
Elevtal



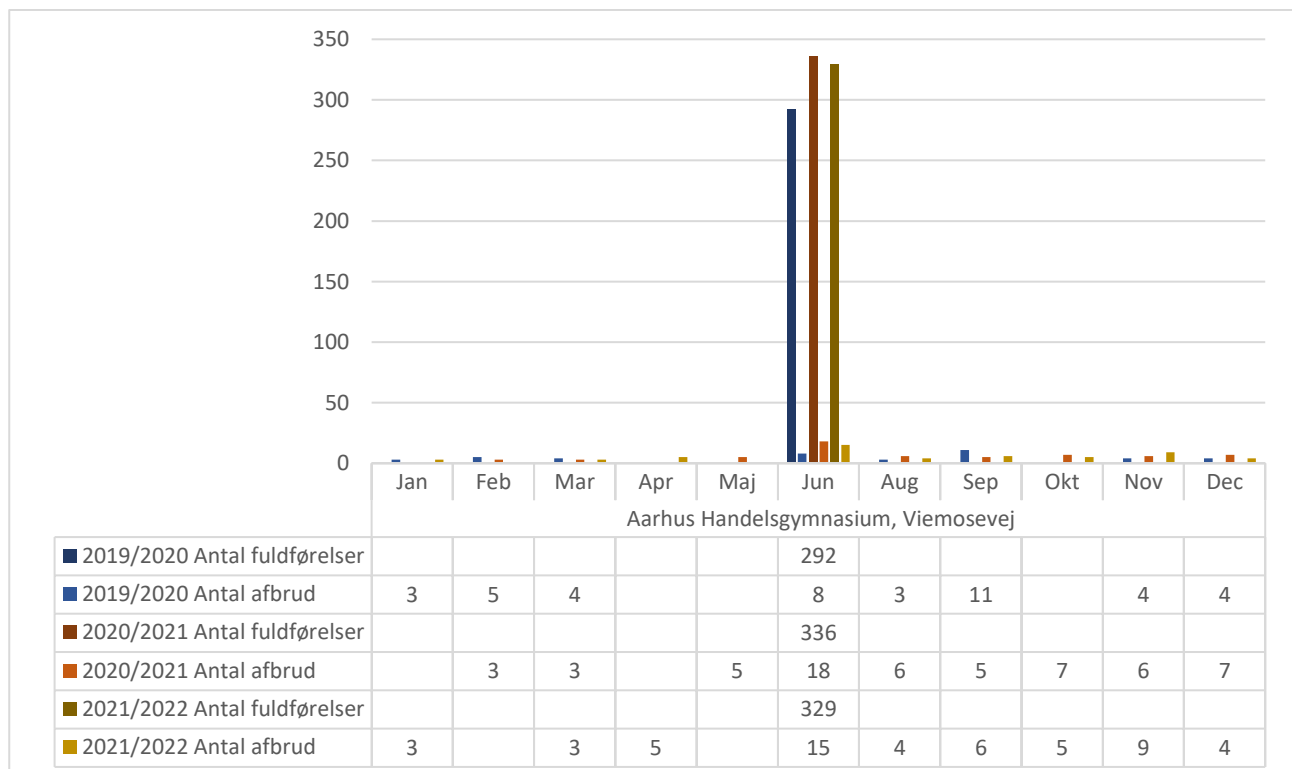
Kilde: Elevtal. Bestandstal for de gymnasiale uddannelser fordelt på afdeling og klassetrin. Uddannelsesstatistik

Tabellen viser antallet af elever på uddannelsesstedet pr. 30. september i et givent skoleår. Antallet af elever i et givent skoleår omfatter alle igangværende elever pr. 30. september

Antal afbrud og fuldførelser



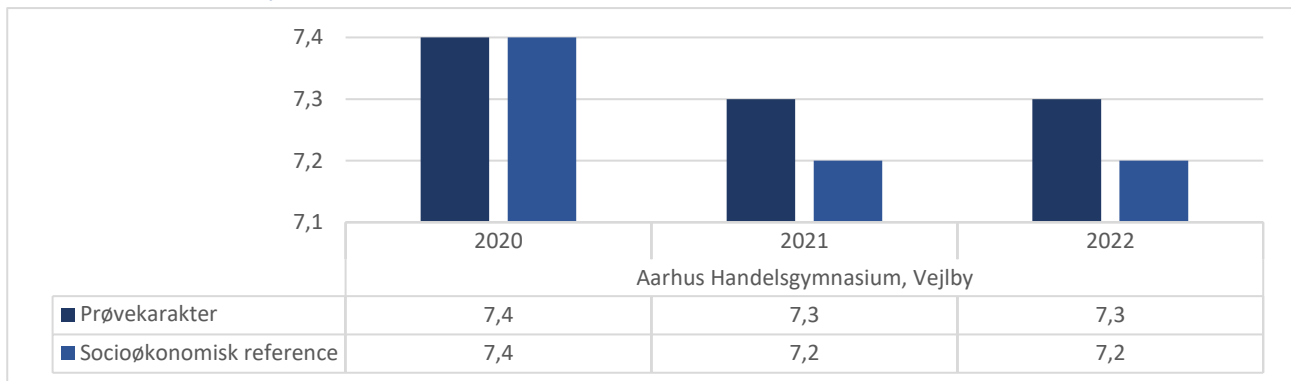
Kilde: Antal fuldførelser fordelt på gymnasiale uddannelser. Uddannelsesstatistik.



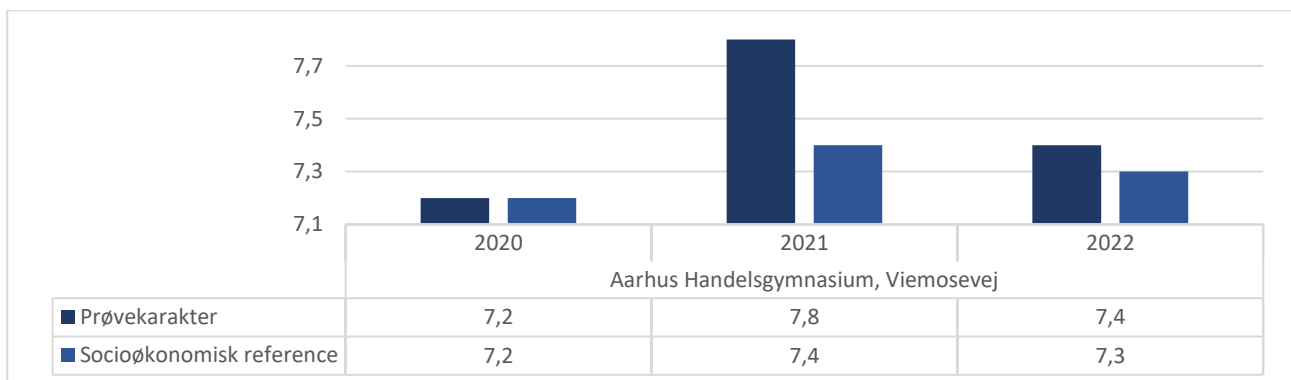
Kilde: Antal fuldførelser fordelt på gymnasiale uddannelser. Uddannelsesstatistik.

Tabellen viser antallet af afbrud og fuldførelse på afdelingsniveau. Antallet er brutto på alle 3 årgange.

Karakterniveauer/socioøkonomiske reference



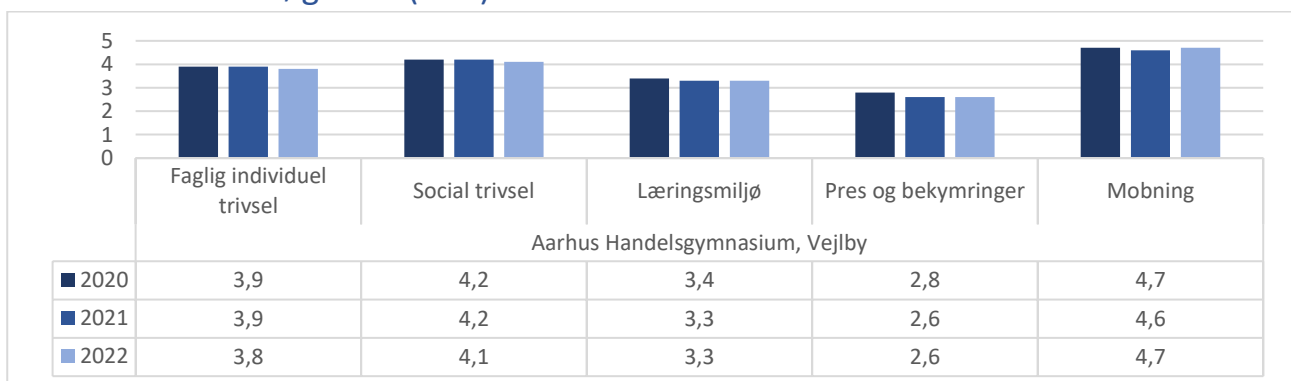
Kilde: Studenternes resultater, karakterer og socioøkonomisk reference. Uddannelsesstatistik



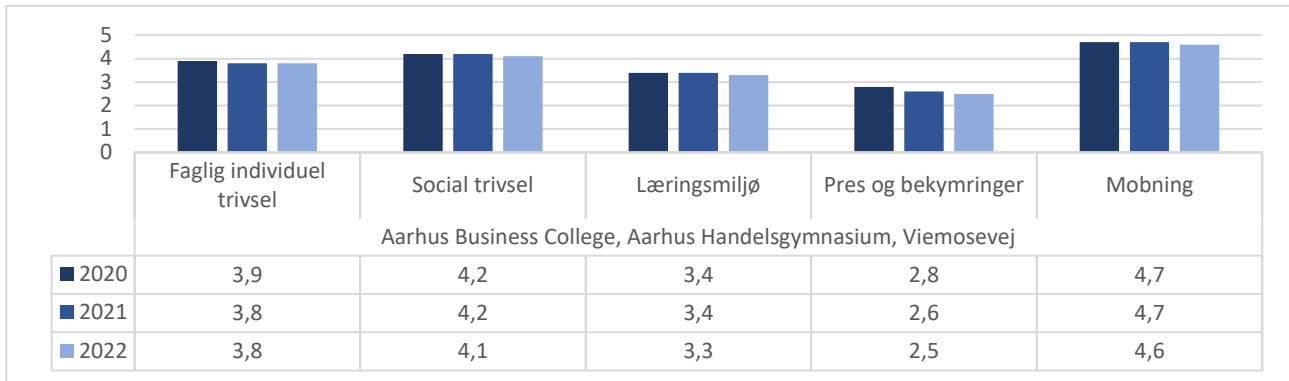
Kilde: Studenternes resultater, karakterer og socioøkonomisk reference. Uddannelsesstatistik

Den socioøkonomiske referencer viser et nuanceret grundlag til at vurdere eksamensresultaterne på. Her bliver skolens karaktergennemsnit vurderet i forhold til elevernes faglige niveau fra grundskolen og betydningen af eksempelvis forældrenes indkomst og uddannelse. Derfor kan den socioøkonomiske reference bruges til at sammenligne skolens gennemsnit med det karaktergennemsnit man ville forvente at skolen opnåede ud fra elevernes baggrund. Beregningerne er foretaget for hvert enkelt år.

Eleltrivselsundersøgelsen (ETU)



Kilde: Indikatorsvar bag login. Uddannelsesstatistik



Kilde: Indikatorsvar bag login. Uddannelsesstatistik

Tabellen viser de 5 indikatorsvar fordelt på de to afdelinger.